



Unico Star Unico Sky

Wandgeräte ohne Außeneinheit

Im Gegensatz zu herkömmlichen, fix installierten Klimageräten verfügt das Unico über keine Außeneinheit und erlaubt den Einsatz überall dort wo bisher, besonders im urbanen Raum, wegen der Außeneinheit auf den Einsatz eines fix installierten Klimagerätes verzichtet werden musste. Obwohl im Unico Innen- und Außeneinheit herkömmlicher Klimageräte vereint sind, verfügt das Unico über erstaunlich geringe Abmessungen. Auch der Geräuschpegel ist ausgesprochen gering und braucht den Vergleich mit Splitklimageräten nicht zu scheuen.



Unico Star

- *KOMPAKT*
- *VIELSEITIG*
- *EXTREM EINFACH*
- *KÜHLEN & HEIZEN*
- *DURCHDACHTE LÖSUNGEN*
- *KOMFORTABLE BETRIEBUNG*

Unico Sky



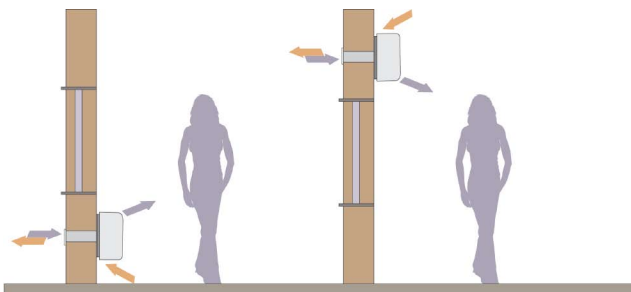
□ Modernes Design

Das Unico fügt sich durch die kompakten Abmessungen, das moderne Design und angepasste Funktionalität harmonisch in das Raumambiente ein. Obwohl Innen- und Außeneinheit in einem Gerät vereint sind, sind die Abmessungen unglaublich kompakt.

□ Zwei Montagemöglichkeiten

Das Unico bietet zwei Installationsmöglichkeiten:

- Installation wie ein Truhengerät, nach oben ausblasend.
- Installation wie ein Wandgerät, nach unten ausblasend. Dabei ist das Gerät stets ein und dasselbe und kann jederzeit, auch nachträglich mit wenigen Handgriffen für die eine, oder andere Installationsvariante umgebaut werden.



□ Einfache Installation

Die Zu- und Abluftgitter des Unico sind faltbar, lassen sich durch das Rohr nach Außen schieben und von Innen fixieren. Damit ist eine problemlose Installation auch dort möglich, wo die Bohrungen von Außen nur schwer, oder gar nicht zugänglich sind.

□ Moderne Elektronik

Alle Funktionen des Unico lassen sich über eine übersichtliche Infrarot - Fernbedienung steuern.

Gleichzeitig bietet das Unico die Möglichkeit für den Anschluss einer Hotelfernbedienung mit eingeschränkter Funktionswahl.

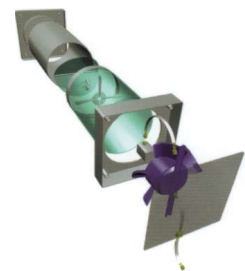


□ Automatische Kondensatabfuhr

Im Kühlbetrieb wird das anfallende Kondensat automatisch verdunstet und mit der Abluft ausgeblasen.

□ Optionale Frischluftzufuhr

Als Option ist für das Unico ein Frischluft-Kit erhältlich. Über die Elektronik des Unico gesteuert wird der Raumluft kontrolliert frische Außenluft beigemengt.

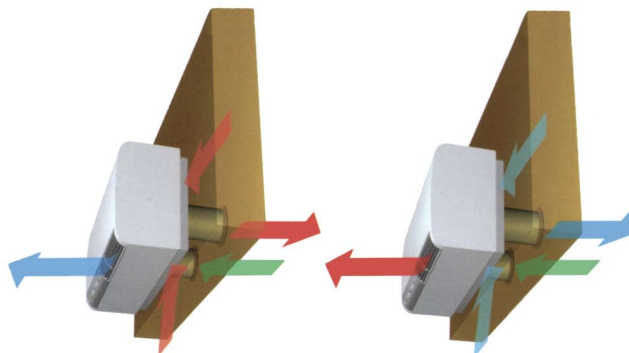


□ Keine Außeneinheit

Das Unico benötigt keine Außeneinheit. Das ganze System besteht nur aus einer Inneneinheit. Die komplizierte Installation entfällt.

□ Heizen mit Wärmepumpe

Das Unico ist auch in einer Wärmepumpen - Ausführung erhältlich. Über eine Umkehr des Kühlkreislaufes kann mit diesen Geräten besonders energiesparend geheizt werden.






Unico Star
8.5 SF
8.5 HP
11.0 SF
11.0 HP



UNICO



Modell		Unico Star 8,5 SF	Unico Star 8,5 HP	Unico Star 11	Unico Star 11 HP
Kühlleistung ⁽¹⁾	Watt	2100	2100	2450	2450
Heizleistung ⁽¹⁾	Watt	-	1900	-	2040
Leistungsaufnahme kühlen	Watt	790	790	1100	1100
E. E. R.	-	2,66	2,66	2,23	2,23
Energieeffizienzklasse	kühlen	A	A	C	C
Leistungsaufnahme heizen	Watt	-	720	-	1080
COP		-	2,64	-	1,88
Energieeffizienzklasse	heizen	-	C	-	F
Spannungsversorgung	V/Ph/Hz	230/1/50	230/1/50	230/1/50	230/1/50
Luftmenge max.	m ³ /h	480	480	550	550
Entfeuchtung	l/h	1,0	1,0	1,2	1,2
Vent. Drehzahlstufen	-	3	3	3	3
Gewicht	kg	43	43	46	46
Abmessungen BxHxT	mm	870x400x280	870x400x280	870x400x280	870x400x280
Geräuschpegel (min)	dB(A)	36	36	37	37
Durchmesser Bohrung	mm	153	153	153	153
Artikel-Nr.	-	F009921*	F009926*	F009931*	F009936*
Warengruppe SPLE01					
⁽¹⁾ gemessen entsprechend EN 14 511		 * Inkl. Entsorgungsbeitrag nach EAG-VO. Nähere Informationen finden Sie im Anhang 1			

Zubehör	Frischluf-KIT
Artikel-Nr.	F009705

Unico Sky

12.5 SF

12.5 HP

14.0 SF

14.0 HP

**UNICO**

Modell		Unico Sky 12,5 SF	Unico Sky 12,5 HP	Unico Sky 14 SF	Unico Sky 14 HP
Kühlleistung ⁽¹⁾	Watt	2800	2800	3200	3200
Heizleistung ⁽¹⁾	Watt	-	2500	-	2550
Leistungsaufnahme kühlen	Watt	1050	1050	1300	1300
E.E.R.	-	2,67	2,67	2,46	2,46
Energieeffizienzklasse	kühlen	A	A	B	B
Leistungsaufnahme heizen	Watt	-	880	-	1050
COP	-	-	2,84	-	2,43
Energieeffizienzklasse	heizen	-	B	-	D
Spannungsversorgung	V/Ph/Hz	230/1/50	230/1/50	230/1/50	230/1/50
Luftmenge max.	m ³ /h	450	450	450	450
Entfeuchtung	l/h	1,2	1,2	1,3	1,3
Vent. Drehzahlstufen	-	3	3	3	3
Gewicht	kg	50	50	51	51
Abmessungen BxHxT	mm	1050x470x280	1050x470x280	1050x470x280	1050x470x280
Geräuschpegel (min)	dB(A)	41	41	42	42
Durchmesser Bohrung	mm	162	162	162	162
Artikel-Nr.	-	F009940*	F009942*	F009944*	F009946*
			1.939,-		
⁽¹⁾ gemessen entsprechend EN 14 511					

* Inkl. Entsorgungsbeitrag nach EAG-VO.
Nähere Informationen finden Sie im Anhang 1