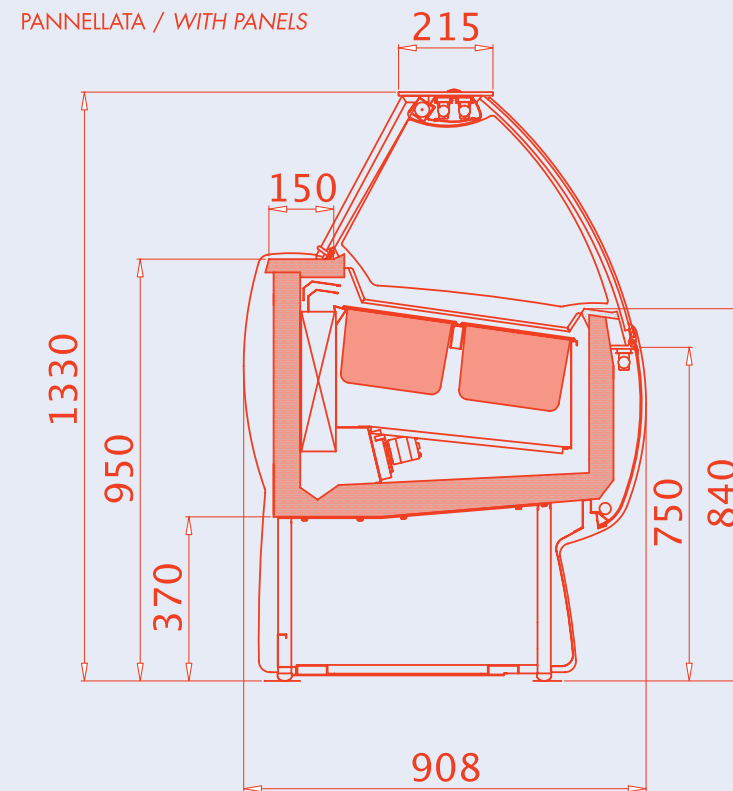
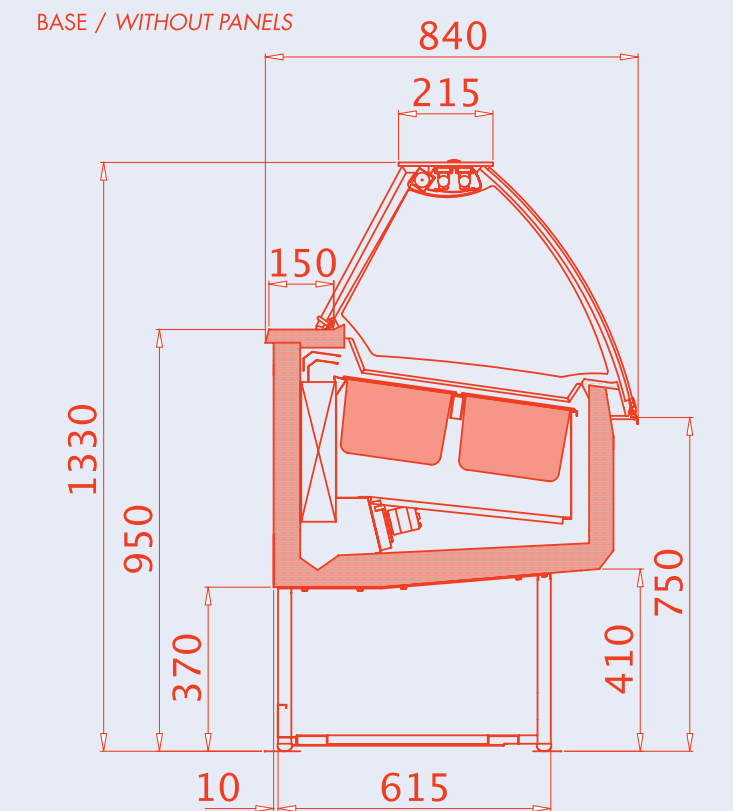


PANNELLATA / WITH PANELS



BASE / WITHOUT PANELS



**CARATTERISTICHE GENERALI GELATERIA SMILE
GENERAL CHARACTERISTICS OF SMILE ICE CREAM SCOOPING CABINET**

MODELLO MODEL	DIMENSIONI DIMENSIONS			DIMENSIONI IMBALLO PACKAGING DIMENSIONS			PESO NETTO KG NET WEIGHT KG	PESO LOREO KG GROSS WEIGHT KG	TEMPERATURA PRODOTTO VASCA (EN441-S) [°C] WELL PRODUCT TEMPERATURE (EN441-S) [°C]	POTENZA VETRINA COMPRESSORE ERMETICO POWER OUTPUT OF CABINET HERMETIC COMPRESSOR			CLASSE CLIMATICA DI FUNZIONAMENTO N° (C°/° UR) CLIMATE CLASS N° (C°/° UR)	SBRINAMENTO AUTOMATICO AUTOMATIC DEFROSTING	UNITÀ DI CONTROLLO ELETTRONICA ELECTRONIC CONTROL UNIT	FLUIDO REFRIGERANTE BASSA PAGLIA REFRIGERANT GAS	TENDINA AVVOLGIBILE ROLLER BLIND
	LUNGHEZZA mm LENGTH mm	PROFONDITÀ mm DEPTH mm	ALTEZZA mm HEIGHT mm	LUNGHEZZA mm LENGTH mm	PROFONDITÀ mm DEPTH mm	ALTEZZA mm HEIGHT mm				TENSIONE ALIMENTAZIONE (V/Hz) POWER SUPPLY (V/Hz)	POTENZA REGIME KW POWER OUTPUT KW	POTENZA IN SBRINAMENTO KW POWER OUTPUT ON DEFROST KW					
SMILE 12	1150	908	1330	1210	970	1495	230	270	-16°/-18°	230/1/50	0.88	1.05	4(+30/55)	•	•	•	•
SMILE 18	1653	908	1330	1715	970	1495	315	360	-16°/-18°	230/1/50	1.05	1.55	4(+30/55)	•	•	•	•
SMILE 24	2170	908	1330	2230	970	1495	410	460	-16°/-18°	230/1/50	1.50	2.03	4(+30/55)	•	•	•	•

• DI SERIE / STANDARD

CARATTERISTICHE TECNICHE

- Vetrina dotata di refrigerazione ventilata.
- Sbrinamento dell'evaporatore a gas caldo.
- Vetro frontale curvo con sistema anti-appannaggio tramite "plus bar".
- Lato servizio accessibile tramite tendina auto-avvolgente.
- Design gradevole, per chi oltre la tecnologia, cerca un mobile nell'ambiente.
- Versione disponibile anche non pannellata "base".

TECHNICAL CHARACTERISTICS

- Display cabinet equipped with fan-assisted refrigeration.
- Automatic hot-gas defrost.
- Curved front glass with anti-condensation system via "plus bar elements".
- Service side accessed via roller blind.
- Stylish design for those looking for a sophisticated piece of furniture for their premises over and above advanced technological specification.
- "Base" version available without decorative panelling.

OPTIONAL GELATERIA VITALITY

- VASCHETTA LT. 5 (360X165X120 h)
- VASCHETTA LT. 4.75 (260X157X170 h)
- PORTACONI
- LAVAPORZIONATRICE CON RUBINETTO
- RUOTE CON FRENO
- SEGNAGUSTI
- PANNELLO FRONTALE LACCATO (12)
- PANNELLO FRONTALE LACCATO (18)
- PANNELLO FRONTALE LACCATO (24)

VITALITY OPTIONAL EXTRAS

- 5 LITRE S/S CONTAINERS
- 4.75 LITRE S/S CONTAINERS
- CONE DISPENSER
- SCOOPWASHER WITH TAP
- CASTORS WITH BRAKE
- FLAVOUR LABELS
- LACQUERED FRONT PANEL (12)
- LACQUERED FRONT PANEL (18)
- LACQUERED FRONT PANEL (24)

Italproget s.r.l. si riserva il diritto di variare, senza preavviso, quanto descritto e fotografato in questo catalogo. Questa pubblicazione, o parte di essa, non può essere riprodotta in nessun caso senza l'autorizzazione scritta di Italproget s.r.l.

Italproget s.r.l. reserves itself the right to change, without any notice, whatever described and photographed in this catalogue. This publication, cannot be reproduced in any part, in any case without the written authorization of Italproget s.r.l.

© copyright Italproget s.r.l. 2005


Graphic design Raumländesign

via Ponte di Ferro, 85
I - 06084 Bettona (PG)
tel. +39 075 9869071 - 987038
Fax +39 075 987016
internet: www.italproget.com
e-mail: info@italproget.com



Printing Grafiche Diemme

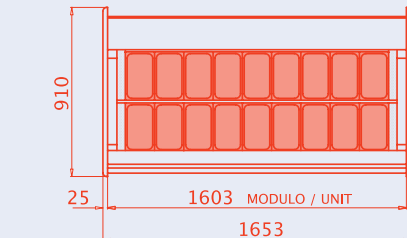
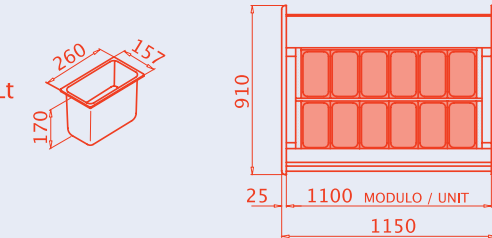
Finalmente, il gelato sorride.



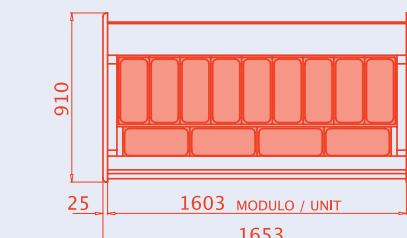
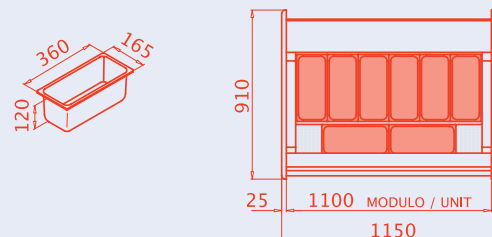
The ice-cream laughs, finally.



4.75 Lt



5 Lt



Colori
Colors

