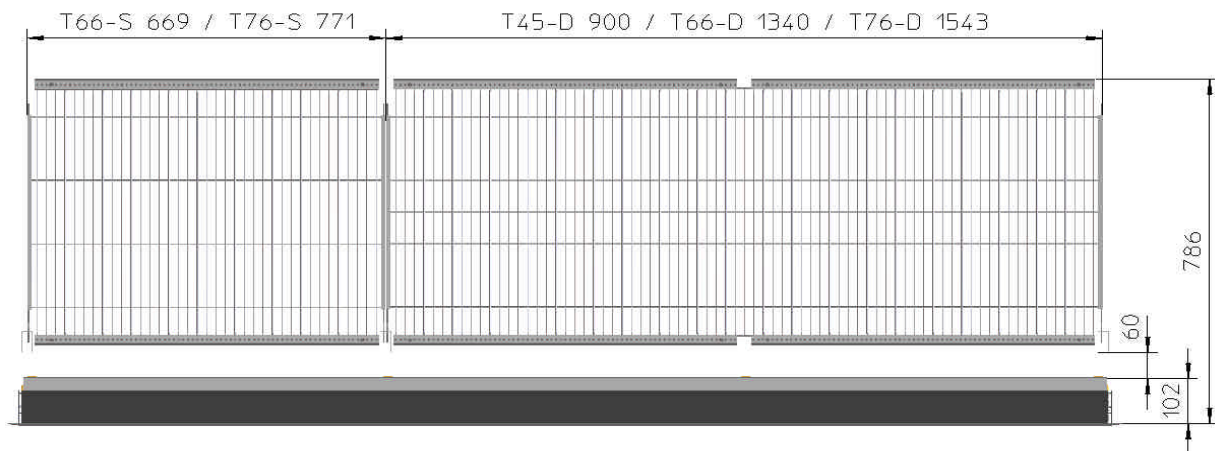


SCHOTT Termofrost™ Regalsystem Flexi Shelf Pro®

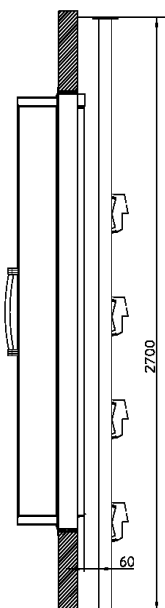
Abmessungen. Maße in Millimeter (mm).



Doppelregale

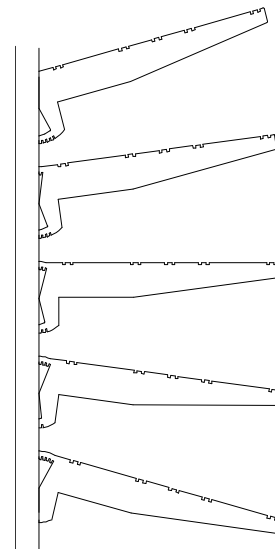


Einzelregale



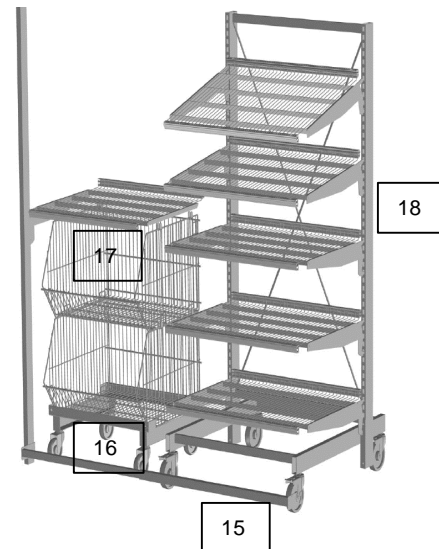
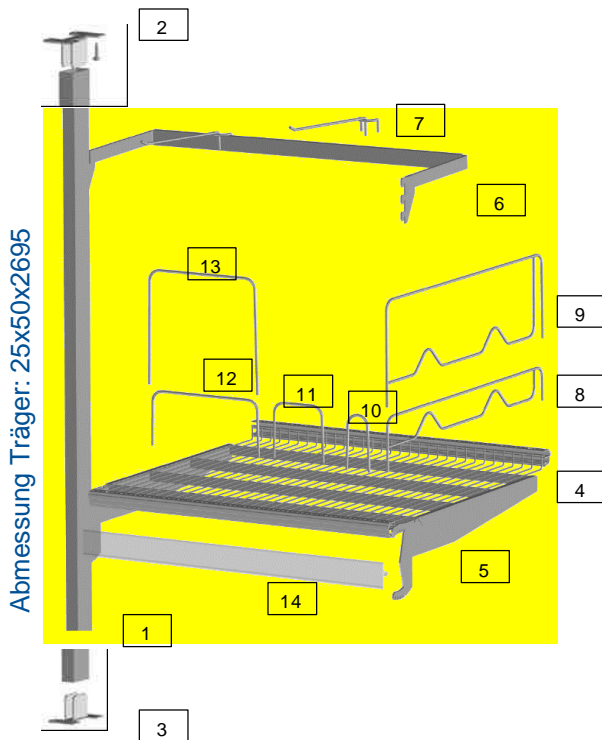
Achtung!

Ein Abstand von 60 mm zwischen Lampenschutzhülle und Träger sollte eingehalten werden, um leichtes Ausbauen der Lampe zu gewährleisten, falls die Leuchtstoffröhre ausgetauscht werden muss



SCHOTT
glass made of ideas

Einzelteile Regalsystem Flexi Shelf Pro®



Technische Daten

Nr	Benennung
1	Träger
2	Deckenbefestigung
3	Bodenbefestigung
4	Flexi Shelf Pro Regal
5	Konsolen, verstellbar
6	Pin-pack Schiene, verstellbar
7	Pin-pack
8	Trenner, h = 80 mm
9	Trenner, h = 180 mm
10	Front-stop, h = 85 mm b = 40 mm
11	Front-stop, h = 85 mm b = 105 mm
12	Front-stop, h = 85 mm b = 225 mm
13	Front-stop, h = 225 mm b = 225 mm
14	Preisschildleiste, 39 mm
15	Containerstop, verstellbar
16	Wagen für Drahtkorb T66 / T76 b = 600 / 700 mm, t = 500 mm
17	Drahtkorb T66 / T76 b = 589 / 689 mm, t = 566 mm
18	Flexi Shelf Pro Rollwagen T66 / T76 b = 700 / 800 mm t= 860 mm h = 1830 mm

Modell	Regalbreite	Regaltiefe*	Maxlast
T66-S Einzelregale	669 mm	610 mm	150 kg
T66-D Doppelregale	1340 mm	610 mm	150 kg
T76-S Einzelregale	771 mm	610 mm	150 kg
T76-D Doppelregale	1543 mm	610 mm	150 kg
T45 Maxi doppelregale	900 mm	610 mm	150 kg
*Regaltiefe inklusive profil			

Alle Regalböden sind beidseitig montierbar.

SCHOTT Termofrost AB
Korpralsvägen
Box 991
S-671 29 Arvika, Sweden

Phone: + 46 (0) 570 472 00
Fax: +46 (0) 570 211 47
E-mail: info.termofrost@schott.com
Web: www.schott.com/food_display

SCHOTT
glass made of ideas